

## KAWASAKI ER6N 2012 - 2013

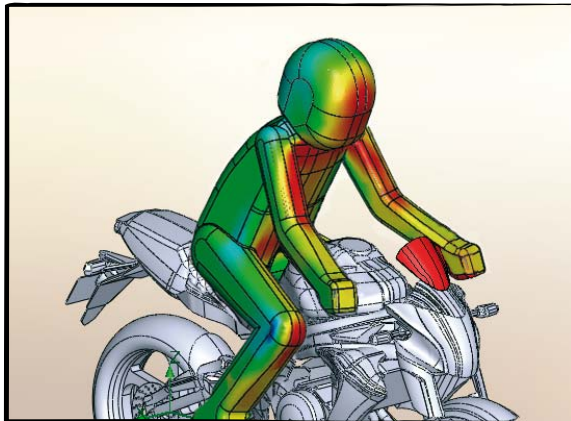
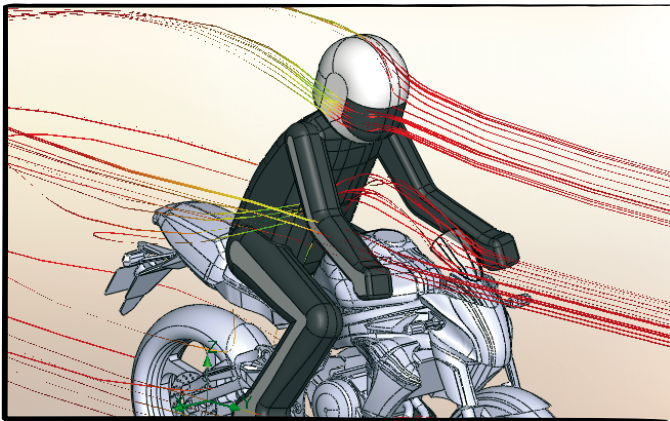
Ref.: 5997

### TEST CONDITIONS

<b>SPEED</b> (velocidad)	150 km/h	94 mph	<b>LATERAL WIND</b> (viento lateral)	No
<b>RIDER HEIGHT</b> (altura piloto)	1.8 m	5.9 ft	<b>TEMPERATURE</b> (temperatura)	20°C 68°F
<b>RIDER POSITION</b> (posición de conducción)	Standard			

MAX. PRESSURE

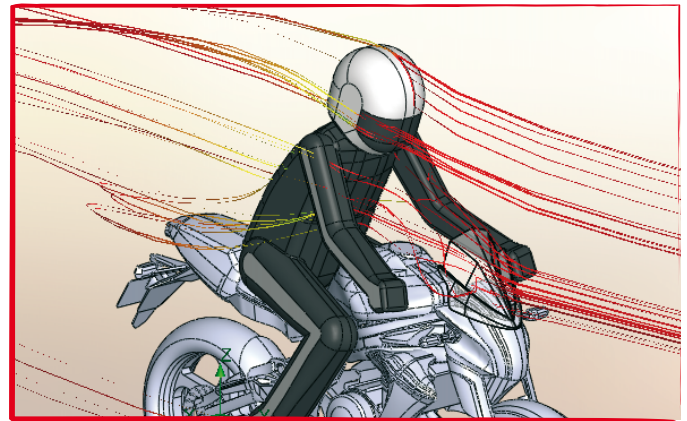
### OEM



### FINAL RESULTS

<b>HELMET AVERAGE PRESSURE</b> (Promedio presión en casco)	15,1 kg/cm <sup>2</sup>
<b>BODY AVERAGE PRESSURE</b> (Promedio presión en el cuerpo)	18,1 kg/cm <sup>2</sup>

### PUIG WINDSCREEN



MIN. PRESSURE

### FINAL RESULTS

<b>HELMET AVERAGE PRESSURE</b> (Promedio presión en casco)	13,2 kg/cm <sup>2</sup>
<b>BODY AVERAGE PRESSURE</b> (Promedio presión en el cuerpo)	12,7 kg/cm <sup>2</sup>

**+22%**

**IMPROVED AERODYNAMIC WIND PROTECTION WITH PUIG WINDSCREEN**  
 (Aumento protección aerodinámica con el carenabris PUIG)

**Without losing Cx** Sin perder Cx